



# ORSI Schlegelmulcher

GREEN EQUIPMENT

Jetzt besonders günstig

ORSI Schlegelmulcher WTA  
für Front- und Schubanbau



**Marciniak** KG

Landmaschinen • Gartengeräte • Ersatzteile

Stahlstr. / am Bahnhof

D-30916 Isernhagen HB

Tel.: 05 11 - 730 630






Fax.: 05 11 - 73 31 51






E-Mail: [info@marciniak-landmaschinen.de](mailto:info@marciniak-landmaschinen.de)

Homepage: [www.marciniak.info](http://www.marciniak.info)






wta

1150 | 1350 | 1600 | 1900 | 2250 | 2500

-  **IMPIEGO:** Adatta per frutteti e vigneti, può essere dotata di aste per raccolta rami. Per montaggio anteriore e guida reversibile.
-  **USE:** For fruit and vineyard, can be equipped with rakes. Only for front and reverse mounting.
-  **EMPLOI:** Pour cultures arboricoles et viticoles, sur le broyeur est possible monter les tiges de récolte. Seulement pour montage à l'avant et poste de conduite inversé.
-  **ANWENDUNG:** Für Obst und Weinbau, kann auch Aufsammler-Rebrechen ausgestattet werden. Geeignet für Front und Schubfahrt.
-  **UTILIZACION:** Para campos de árboles frutales y viñedos, puede ser equipado con puas. Para el montaje adelante o guía reversible.

MODEL	A cm	B cm	C cm	D cm	E cm	 max Ø 3 cm	 max Ø 4 cm		 Kg	 HP min - max
WTA 1150	125	73	93	90	110	32	16	2	325	20 - 40
WTA 1350	145	73	93	90	130	40	20	2	360	20 - 40
WTA 1600	170	73	93	90	155	48	24	3	405	25 - 50
WTA 1900	200	73	93	90	185	56	28	3	455	30 - 55
WTA 2250	230	73	93	90	215	64	32	4	505	35 - 55
WTA 2500	260	73	93	90	245	80	40	4	590	40 - 55

## EQUIPAGGIAMENTO DI SERIE • STANDARD EQUIPMENT • DE SÉRIE • STANDARDSAUSSTATTUNG • ACESORIOS DE SERIE

-  PDF 540/1000 G/M  
RULLO D'APPOGGIO Ø 140  
SPOSTAMENTO A SCORRIMENTO  
DOPPIO TELAIO  
CONTRO-COLTELLO  
RUOTA LIBERA NEL GRUPPO  
CUSCINETTI OSCILLANTI CON DOPPIE SFERE  
TENDI CINGHIA REGISTRABILE
-  PTO 540/1000 RPM  
REAR ROLLER Ø 140  
MECHANICAL SIDE SHIFT  
DOUBLE FRAME  
STATIC KNIFE  
FREE WHEEL IN THE GEARBOX  
SWINGING BEARING W/DOUBLE SPHERE  
BELT TENSIONER
-  PDF 540/1000 T/MIN  
ROULEAU ARRIÈRE Ø 140  
DEPORT MECANIQUE  
CHASSIS RENFORCÉ  
CONTRE-COUTEAU  
ROUE LIBRE DANS LE BOITIER  
ROUEMENTS OSCILLANT À DOUBLE BILLES  
TENDEUR DE COURROIES
-  ZAPFWELLE 540/1000 U/MIN  
WALZE Ø 140  
MECHANISCHE SEITENVERSETZUNG  
DOPPELRAHMEN  
GEGENLEISTE  
FREILAUF IM GETRIEBE  
SCHWINGENDE LAGER MIT DPL-KUGEL  
SPANWELLE
-  TDF 540/1000 RPM  
RODILLO Ø 140  
DESPLAZAMIENTO MECANICO  
DOBLE BASTIDOR  
CONTROCUCHILLA  
RUEDA LIBRA EN LOS ENGRANAJES  
COJINETE OSCILANTE DOBLE ESFERA  
TENSORE DE CORREAS

